

ENTRETIEN. JE VOUS RASSURE DE LA CONFIDENTIALITE DE VOS REPONSES. VOTRE NOM NE SERA PAS RELIE AUX REPONSES ET PERSONNE N'AURA ACCES A VOS REPONSES HORMIS L'EQUIPE DE RECHERCHE QUI VA FAIRE DES ANALYSES.

AUSSI, C'EST POSSIBLE QUE VOUS AURIEZ BEAUCOUP DE QUESTIONS OU DES COMMENTAIRES, JE SERAI RAVI DE VOUS REpondre ET VOUS ECOouter, MAIS SEULEMENT, JE VOUS DEMANDE D'ATTENDRE LA FIN DE L'ENTRETIEN, JE VAIS VOUS ACCORDER LE TEMPS POUR CELA.

IDENTIFICATION DU REpondANT		
6. Qualité du Répondant <input type="checkbox"/> Chef de ménage <input type="checkbox"/> Représentant du chef de ménage <input type="checkbox"/> Membre du ménage	7. Sexe du répondant <input type="checkbox"/> Masculin <input type="checkbox"/> Féminin	8. Etat Civil du répondant <input type="checkbox"/> Marié(e) <input type="checkbox"/> Célibataire <input type="checkbox"/> Divorcé(e) <input type="checkbox"/> Veuf (ve)
9. Age du répondant _ _ _ _ _ <input type="checkbox"/> Je ne sais pas <input type="checkbox"/> Refus de donner	10. Niveau d'instruction <input type="checkbox"/> Universitaire / Supérieur <input type="checkbox"/> Diplôme d'Etat <input type="checkbox"/> Secondaire <input type="checkbox"/> Primaire <input type="checkbox"/> N'a pas étudié <input type="checkbox"/> Autre à préciser _____	
11. Profession du répondant <input type="checkbox"/> Agent de l'Etat <input type="checkbox"/> Commerçant <input type="checkbox"/> Agriculteur <input checked="" type="radio"/> Petit commerce <input type="checkbox"/> Pêcheur <input type="checkbox"/> Chasseur <input type="checkbox"/> Eleveur <input type="checkbox"/> Maman Laveuse <input type="checkbox"/> Motard, Taximan <input type="checkbox"/> Enseignant <input type="checkbox"/> Creuseur <input type="checkbox"/> Transporteur des mineraIs <input type="checkbox"/> Sailizeur <input type="checkbox"/> Agent société minière <input type="checkbox"/> Agent sous-traitante (mine) <input type="checkbox"/> Agent autre société <input type="checkbox"/> Homme en uniforme <input type="checkbox"/> Pas d'emploIs <input checked="" type="radio"/> Femme de ménage <input type="checkbox"/> Artisan (maçon, charpentier, mécanicien, ...) <input type="checkbox"/> Profession libérale (Médecin, Avocat, Infirmier, ...) <input type="checkbox"/> Autre, à préciser _____		
12. Religion du répondant <input type="checkbox"/> Catholique	15. Nombre d'hommes dans le ménage (âge supérieur à 17 ans) _ _ _ _ _ 16. Nombre d'enfants dans le ménage	

<input type="checkbox"/> Protestant <input type="checkbox"/> Musulman <input type="checkbox"/> Kimbanguiste <input type="checkbox"/> Eglise de réveil <input type="checkbox"/> Eglise de noirs <input type="checkbox"/> Non pratiquant <input type="checkbox"/> Non croyant <input type="checkbox"/> Autre à préciser _____	<p style="text-align: center;">(âge inférieur à 18 ans)</p> <p style="text-align: center;"> _ _ _ _ Filles _ _ _ _ Garçons</p> <p>17. Nombre d'enfants en âge scolaire dans le ménage (âge compris entre 6 et 18 ans)</p> <p style="text-align: center;"> _ _ _ _ Filles _ _ _ _ Garçons</p> <p>18. Nombre d'enfants en âge scolaire dans le ménage inscrit à l'école (âge compris entre 6 et 18 ans)</p> <p style="text-align: center;"> _ _ _ _ Filles _ _ _ _ Garçons</p>
<p style="text-align: center;">13. Nombre de personnes dans le ménage</p> <p style="text-align: center;"> _ _ _ _ </p> <p>14. Nombre de femmes dans le ménage (âge supérieur à 17 ans)</p> <p style="text-align: center;"> _ _ _ _ </p>	
<p style="text-align: center;"><i>Si le répondant est le chef de ménage, allez à la question 24 si non aller à la question 19</i></p>	
<p>19. Sexe du Chef du ménage</p> <input type="checkbox"/> Masculin <input type="checkbox"/> Féminin	<p>20. Age du chef de ménage</p> <p style="text-align: center;"> _ _ _ _ </p> <input type="checkbox"/> Je ne sais pas <input type="checkbox"/> Refus de donner
<p>21. Profession du Chef du ménage</p> <p> <input type="checkbox"/> Agent de l'Etat <input type="checkbox"/> Commerçant <input type="checkbox"/> Agriculteur <input checked="" type="radio"/> Petit commerce </p> <p> <input type="checkbox"/> Pêcheur <input type="checkbox"/> Chasseur <input type="checkbox"/> Eleveur <input type="checkbox"/> Maman Laveuse </p> <p> <input type="checkbox"/> Motard, Taximan <input type="checkbox"/> Enseignant </p> <p> <input type="checkbox"/> Creuseur <input type="checkbox"/> Transporteur des minerais <input type="checkbox"/> Sailiseur </p> <p> <input type="checkbox"/> Agent société minière <input type="checkbox"/> Agent sous-traitante (mine) <input type="checkbox"/> Agent autre société </p> <p> <input type="checkbox"/> Homme en uniforme <input type="checkbox"/> Pas d'emplois <input checked="" type="radio"/> Femme de ménage </p> <p> <input type="checkbox"/> Artisan (maçon, charpentier, mécanicien, ...) <input type="checkbox"/> Profession libérale (Médecin, Avocat, Infirmier, ...) </p>	

<input type="checkbox"/> Autre, à préciser _____	
22. Religion du chef de ménage	
<input type="checkbox"/> Catholique <input type="checkbox"/> Protestant <input type="checkbox"/> Musulman <input type="checkbox"/> Kimbanguiste <input type="checkbox"/> Eglise de réveil <input type="checkbox"/> Eglise de noirs <input type="checkbox"/> Non pratiquant <input type="checkbox"/> Non croyant <input type="checkbox"/> Autre à préciser _____	
23. Niveau d'instruction du chef du ménage	
<input type="checkbox"/> Universitaire / Supérieur <input type="checkbox"/> Diplôme d'Etat <input type="checkbox"/> Secondaire <input type="checkbox"/> Primaire <input type="checkbox"/> N'a pas étudié <input type="checkbox"/> Autre à préciser _____	
24. Depuis combien de temps vous habitez ce quartier ? <input type="checkbox"/> Moins 1 année <input type="checkbox"/> De 1 à 5 ans <input type="checkbox"/> De 6 à 10 ans <input type="checkbox"/> Plus de 10 ans <input type="checkbox"/> Natif <i>Si Natif allez a la question 27</i>	25. Avant ce quartier, vous habitiez où précisément ? <input type="checkbox"/> Même quartier <input type="checkbox"/> Kolwezi, dans un autre quartier <input type="checkbox"/> Lualaba, mais pas à Kolwezi <input type="checkbox"/> Katanga mais pas au Lualaba <input type="checkbox"/> Dans une province qui n'est pas du Katanga
26. Quel est la raison principale de votre changement d'adresse ?	
<input type="checkbox"/> Travailler dans la mine <input type="checkbox"/> Les travaux champêtres <input type="checkbox"/> Loyer trop élevé <input type="checkbox"/> Problème d'électricité <input type="checkbox"/> Mariage <input type="checkbox"/> Recherche de survie /Travail <input type="checkbox"/> Une activité connexe à la mine <input type="checkbox"/> Autre à préciser _____	

EXPERIENCE DU MENAGE DANS LES MINES ARTISANALES

27. Travaillez-vous dans un site minier artisanal ? Oui Non

Si non, aller à la question 34

28. Dans quel site minier artisanal travaillez-vous ?

29. Quel travail faites-vous actuellement dans le site minier artisanal ?

- Laver les minerais Petit commerce Ramasser les minerais Vendre les minerais
 Creusage Transporteur
 Echantillonneur Agent de la coopérative Sailizeur
 Autre à préciser

30. Depuis combien de temps exercez-vous ce métier ? |_____| ans

31. Avant ce métier, quel métier exerciez-vous ?

- Agent de l'Etat Commerçant Agriculteur
 Pêcheur Chasseur Eleveur
 Motard Enseignant Sailizeur
 Creuseur Transporteur des minerais Laveuse des minerais
 Agent société minière Agent sous-traitante (mine) Agent autre société
 Homme en uniforme Petit commerce Les études
 Artisan (maçon, charpentier, mécanicien, soudeur ...)
 Je n'ai jamais travaillé avant

Autre, à préciser |_____

32. Qu'est-ce qui vous a principalement motivé à travailler dans les mines ?

- Chercher de l'argent
 Pas d'autre travail
 Ça paie mieux
 Mauvaises conditions de travail

Autre à préciser |_____

33. Vous sentez-vous en sécurité quand vous travaillez dans la mine artisanale ?

- Oui Non

Si oui, Allez à la question 36, Si Non, allez à la question 33.1

33.1. Si non, Pourquoi ?

Allez à la question 36

34. Avez-vous déjà travaillé dans les mines artisanales avant ?

- Oui Non

Si non, aller à la question 36

35. Quelle est la raison principale qui vous a poussé d'arrêter de travailler dans les mines artisanales ?

- Accident Pas sécurisant Âge / retraite
- A trouvé mieux Mauvaises conditions de travail
- Autre à préciser | _____ |

36. Hormis le répondant, y a-t-il d'autres membres du ménage qui travaillent actuellement dans une mine artisanale

- Oui
- Non

Si non, aller à la question 38

37 Combien de personnes dans votre ménage travaillent actuellement dans un site minier artisanal ?

|_|_|_|_|_|_|_|_|_|

Prière remplir le tableau ci-dessous avec les informations des personnes travaillant dans la mine en indiquant le site minier où il travaille, le travail qu'il fait dans le site minier (creuseur, laveuse, sailliseur ...) et le nombre d'années qu'il travaille dans le site)

Num	Membre du ménage	Site minier	Travail exercé dans la mine artisanale	Nombre d'années

38. Y a-t-il des risques à travailler dans un site minier artisanal ?

- Oui
- Non

Si non, aller à la question 40

39. Quels sont ces risques ? (Plusieurs réponses possibles)

- Accident Tentation aux enfants Pollution / contamination
- Violence Autre à préciser _____

Si la réponse est dangereux, demander au répondant de préciser la nature du danger qui peut être un élément sur la liste de choix, puis faire correspondre la réponse au choix

40. L'exploitation minière artisanale est-elle positive ou négative dans la communauté ?

- Positif Négatif Positif et Négatif

Si Positif Allez 41 puis 43, si négatif allez a 42, si les deux, allez a 41 puis 42

41. Si positif, lesquels ? (Plusieurs réponses possibles)

- L'argent Diminution du chômage
- Autres à préciser

42. Si négatif, lesquels ? (Plusieurs réponses possibles)

- Accident Mort Abandon de l'école
- Violence faite aux filles Maladie Contamination par les produits chimiques
- Autres à préciser

43. Dans votre ménage, y a-t-il un enfant de moins de 18 ans qui travaille dans un site minier artisanal ?

- Oui
- Non

44. En dehors de votre ménage, connaissez-vous un enfant de moins de 18 ans qui travaille dans un site minier artisanal ?

- Oui
- Non

45. D'après vous à partir de quel âge, peut-on travailler dans une mine artisanale ?

____|____| Ans N'importe quel âge Je ne sais pas

Si la réponse est 18 ans ou plus poser la question 46 et 47 puis aller à la question 49, si la réponse est moins de 18 ans aller à question 48

Si la réponse est 18 ans ou plus :

46. Pourquoi les enfants de moins de 18 ans ne peuvent pas travailler dans les mines artisanales? (Plusieurs réponses possibles)

- Les enfants doivent étudier Risque de délinquance
- Risque de maladie Risque de perdre leur vie
- Risque de viol Autre, à préciser

Si la réponse à la question 44 est 18 ans ou plus :

47. Que pouvez-vous faire pour que les enfants quittent les activités minières ?

(Plusieurs réponses possibles)

- Sensibiliser l'enfant sur les risques de travailler dans une mine
- Conseiller sur l'importance des études/ apprendre un métier
- Discuter/ conseiller l'enfant de quitter les mines
- Référer l'enfant à une ONG d'encadrement
- Conscientiser les parents
- Organiser des colonies de vacances
- Ne sais pas
- Autre, à préciser | _____

Aller à la question 49

Si la réponse à la question 45 est moins de 18 ans,

48. Pourquoi est-il acceptable pour vous que les enfants de moins de 18 ans travaillent dans les mines artisanales?

(Plusieurs réponses possibles)

- Rapporter de l'argent
- L'influence des camarades
- Subvenir à ses propres besoins
- Décrochage scolaire
- Autre, à préciser _____

CONNAISSANCE DE FCA ET DES AUTRES ONG

49. Avez-vous déjà entendu parler de l'Alliance du Cobalt Equitable (FCA/ACE) ?

- Oui
- Non

Si non, aller à la question 51

50. Ils font quoi comme travail?

51. Connaissez-vous d'autres ONG qui œuvrent à Kapata

- Oui
- Non

Si non, aller à la question 53

52. Si oui, lesquelles ?

PRISE EN CHARGE MEDICALE

53. Qui prend principalement en charge vos soins médicaux ?

- Coopérative
- Mutuelle de santé
- Assurance
- Société où travaille un membre du ménage
- Frais personnel
- Autres _____

Si la réponse est autre que « Coopérative », allez à la question 56

54. Si coopérative, La prise en charge médicale couvre t – elle ?

- Toutes maladies
- Seulement accident survenu sur le lieu de travail

55. Si Coopérative, Est ce que la prise en charge s'étend aux dépendants ?

- Oui Non

REVENU DU MENAGE

56. Quel est la source principale de revenu dans le ménage ?

(Plusieurs réponses possibles)

- Le Salaire
- Le commerce avec Registre de commerce
- Le petit commerce
- Agriculture
- Bois d'œuvre / Matériel de construction
- Hommes en uniforme (Militaire, Policier, Gardien)
- Enseignant
- Chasse traditionnelle
- Petit élevage
- Produits forestiers non ligneux
- Bois de chauffe
- Pêche
- Carbonisation
- Société minière
- Échantillonneur
- Lavage des minerais
- Transport des minerais
- Transporteur d'eau
- Ventes des minerais
- Creusage
- Sailiseur
- Autres activités (à préciser) | _____ |
- Pas autres source
- Je ne sais pas

57. Quelle est la fréquence de revenu de votre ménage ?

- Régulière
- Irrégulière
- Je ne sais pas
- Pas de réponse

58. Qui décide de l'affectation des revenus du ménage ?

Homme du ménage La femme du ménage Homme et la femme

59. Comment avez-vous utilisé le revenu du mois passé ? Utilisez le système de cailloux. Si le mois passé il n'y a pas eu de revenu, référez-vous au mois précédent

Nombre max de cailloux Dépenses	Nombre de cailloux affecté	Dépenses	Nombre de cailloux affecté

Loyer		Tontine (kinkurimba)	
Nourriture		Achat des habits/ effets personnel	
Scolarité		Factures eaux et électricité	
Aide à la famille		Paiement dettes	
Fonds de commerce			
Epargne			
Tontine (kinkurimba)			

Je ne sais pas Pas de réponse

60. Quel a été votre revenu du mois passé avec lequel vous avez effectué ces dépenses ?

_____|_____|_____|_____|_____|_____| Francs congolais

61. En comparant avec les revenus des autres mois, le revenu du mois passé était ?

- Identique
- Supérieur à d'autres mois
- Inférieur à d'autres mois
- Variable (Parfois égale, Parfois inférieur ou Parfois supérieur à d'autres mois)
- Je ne sais pas
- Pas de réponse

62. Est-ce que vous avez eu assez de nourriture le mois passé dans votre ménage ?

- Oui
- Non

63. A part le mois passé, est ce qu'il y a eu des mois où vous n'avez pas eu assez de nourriture?

- Oui
- Non

64. Quand vous n'avez pas assez à manger, quelles sont les mesures que vous prenez pour surmonter ça ?

- a) Avez-vous cessé d'acheter des aliments préférés qui étaient trop chers ?
- b) Avez-vous emprunté de la nourriture/ de l'argent ?
- c) Avez-vous mangé chez un voisin ?
- d) Avez-vous réduit la quantité de nourriture par repas ?
- e) Avez-vous réduit le nombre de repas par jour ?
- f) Avez-vous réduit la quantité de nourriture donnée aux personnes âgées ?
- g) Avez-vous reçu de la nourriture de l'aide humanitaire ?
- h) Avez-vous vendu des biens afin d'acheter de la nourriture ?
- i) Autre à préciser _____

Quel est la solution citée en premier |____|

65. Où achetez-vous / procurez-vous principalement les denrées alimentaires ?

- Marché
- Alimentation
- Nos champs
- Autre à préciser |_____|

BIENS DU MENAGE

66. Etes-vous propriétaire ou locataire de la maison que vous habitez ?

- Propriétaire
- Locataire
- Appartient à un membre de la famille
- Autre à préciser _____

67. Possédez-vous dans votre ménage de (d') : *(Plusieurs réponses possibles)*

- Un vélo
- Une moto
- Un Frigo / Congélateur
- Un Téléphone
- Autre à préciser _____
- Une radio
- Une voiture
- Une antenne parabolique
- Pas de réponse
- Une Télévision
- Un camion
- Un Fer à repasser,

68. Qu'est-ce que vous utilisez pour cuire les aliments ? *(Plusieurs réponses possibles)*

- Charbon
- Réchaud/ cuisinière électrique
- Gaz / Pétrole
- Bois
- Autre à préciser _____

69. Combien de matelas avez- vous dans la maison |____|

Ne posez pas la question, mais observer puis cocher l'assertion correspondante

70. Le sol de la maison est fait de quel type de matériau de construction ? (par observation)

- Pavement au Ciment
- Carreaux

71. La toiture de la maison est faite de quel type de matériau de construction ? (par observation)

- Tôles
- Feuille (paille, rameaux, ...)

<input type="checkbox"/> Terre / Sable <input type="checkbox"/> Autre à préciser _____	<input type="checkbox"/> Tuiles / Eternit <input type="checkbox"/> Bâche <input type="checkbox"/> Autre à préciser _____
---	--

Heure de la fin : |__|__| h |__|__|min

Merci Beaucoup pour votre participation !

CONTRÔLE DE QUALITÉ		
Nom Superviseur	Date	Signature
Coordination	Date	Signature



QUESTIONNAIRE CREUSEUR

Date |__|_|_|_|_|_|_|_|_| | Heure début |__|_|_| h |__|_|_| min

INFORMATIONS PRÉLIMINAIRES

1. Date de l'entretien

(jj-mm-aa)

_	_	_	_	_	_
---	---	---	---	---	---

2. Nom de l'enquêteur


3. Numéro enquêté

(Initiales de l'enquêteur + nombre de l'enquête à deux chiffres)

_	_	_	_
---	---	---	---

4. Quel travail faites-vous dans le puits ? Creuseur Sailiseur

Si autre que Creuseur ou Sailiseur, arrêter l'entretien. Remercier le répondant, contacter le superviseur pour le remplacer. Si Creuseur ou Sailiseur, cocher la case correspondante puis continuer l'entretien.

 **BONJOUR, JE M'APPELLE, JE TRAVAILLE POUR LE COMPTE DE L'ALLIANCE DU COBALT EQUITABLE QUI APPUIE LA COMMUNAUTE POUR AMÉLIORER LES CONDITIONS DE VIE DE LA POPULATION ENVIRONNANTE DES SITES MINIER ARTISANAUX A TRAVERS LES ŒUVRES SOCIALES, ENCADREMENT DES PERSONNES TRAVAILLANT DANS LES SITES MINIER ARTISANAUX TELS QUE LE SITE MINIER DE KAMILOMBE AFIN D'ASSURER LEUR SECURITE ET GARANTIR LEUR BONNE SANTE.**

J'AIMERAIS VOUS POSER QUELQUES QUESTIONS SUR VOTRE PERCEPTION SUR LA MANIERE DONT VOUS TRAVAILLEZ OU LES CONDITIONS DE TRAVAIL DANS LES MINES. JE VOUS RASSURE QUE TOUTES LES INFORMATIONS QUE VOUS ALLEZ NOUS FOURNIR NE SERONT PAS DIVULGUEES, IL N'Y A QUE LES PERSONNES CHARGÉES D'ANALYSER QUI POURRONT Y AVOIR ACCES. NOTRE ENTRETIEN NE PRENDRA QUE 45 MIN A UNE HEURE.

5. Acceptez-vous que je vous pose quelques questions rapides sur le sujet?

Si non, veuillez remercier la personne, rajouter au compte de non-réponse et passer au prochain creuseur de la liste des sélectionnés.

- Oui
 Non

5. Nom du quartier (Cocher la case correspondante au quartier du répondant)

<input type="checkbox"/>	A1	<input type="checkbox"/>	A2	<input type="checkbox"/>	A3	<input type="checkbox"/>	A4	<input type="checkbox"/>	A5
--------------------------	----	--------------------------	----	--------------------------	----	--------------------------	----	--------------------------	----

Cité Kapata, Bloc A

<input type="checkbox"/>	B1	<input type="checkbox"/>	B2	<input type="checkbox"/>	B3	<input type="checkbox"/>	B4	<input type="checkbox"/>	B5	<input type="checkbox"/>	B6
--------------------------	----	--------------------------	----	--------------------------	----	--------------------------	----	--------------------------	----	--------------------------	----

Cité Kapata, Bloc B

<input type="checkbox"/>	KAPEPA	<input type="checkbox"/>	MAPENDO
--------------------------	--------	--------------------------	---------

Cité Kapata, Nouveau quartier

Cité Musonoi, ECAILLE Cité Musonoi, TRABECA Cité Musonoi, SABA

Cité Musonoi, TSHIPUKI Cité Musonoi, LEO Cité Musonoi, JADO

<input type="radio"/> Cité Musonoi, GOLF	<input type="radio"/> Cité Musonoi, TSHABULA	<input type="radio"/> Cité manika
<input type="radio"/> Quartier Kanina	<input type="radio"/> Kolwezi, dans un autre quartier	<input type="radio"/> Hors de Kolwezi

NOTE POUR L'ENQUÊTEUR :
 ① *Le répondant doit être le creuseur ou Sailiseur travaillant dans le site minier de Kamilombe. Le Superviseur, le propriétaire, le transporteur ou autre personne travaillant dans le site qui n'est pas Creuseur ou Sailiseur ne seront pas interviewé. .*

INTRODUCTION

A DIRE AU REPONDANT
 🗨️ **MERCI POUR VOTRE DISPONIBILITE. NOUS ALLONS MAINTENANT COMMENCER NOTRE ENTRETIEN. JE VOUS RASSURE DE LA CONFIDENTIALITE DE VOS REPONSES. VOTRE NOM NE SERA PAS RELIE AUX REPONSES ET PERSONNE N'AURA ACCES A VOS REPONSES HORMIS L'EQUIPE DE RECHERCHE QUI VA FAIRE DES ANALYSES.**

AUSSI, C'EST POSSIBLE QUE VOUS AURIEZ BEAUCOUP DE QUESTIONS OU DES COMMENTAIRES, JE SERAI RAVI DE VOUS REPONDRE ET VOUS ECOUTER, MAIS SEULEMENT, JE VOUS DEMANDE D'ATTENDRE LA FIN DE L'ENTRETIEN, JE VAIS VOUS ACCORDER LE TEMPS POUR CELA.

IDENTIFICATION DU REPONDANT

<p>7. Etat civil du répondant</p> <p><input type="radio"/> Marié <input type="radio"/> Célibataire <input type="radio"/> Divorcé <input type="radio"/> Veuve</p>	<p>8. Age du répondant</p> <p> _ _ _ _ </p> <p><input type="radio"/> Ne sait pas <input type="radio"/> Refus de donner</p>	<p>9. Niveau d'instruction</p> <p><input type="radio"/> Universitaire / Supérieur <input type="radio"/> Diplôme d'Etat <input type="radio"/> Secondaire <input type="radio"/> Primaire <input type="radio"/> N'a pas étudié <input type="radio"/> Autres à préciser</p> <p> _ _ _ _ </p>
--	--	--

<p>10. Religion du répondant</p> <p><input type="radio"/> Catholique <input type="radio"/> Protestant <input type="radio"/> Musulman <input type="radio"/> Kimbanguiste <input type="radio"/> Eglise de réveil <input type="radio"/> Eglise de noirs <input type="radio"/> Non pratiquant <input type="radio"/> Non croyant <input type="radio"/> Autre à préciser</p> <p> _ _ _ _ </p>	<p>13. Nombre d'hommes dans le ménage (âge supérieur à 17 ans)</p> <p> _ _ _ _ </p> <p>14. Nombre d'enfants dans le ménage (âge inférieur à 18 ans)</p> <p> _ _ _ _ F _ _ _ _ G</p> <p>15. Nombre d'enfants en âge scolaire dans le ménage (âge compris entre 6 et 18 ans)</p> <p> _ _ _ _ F _ _ _ _ G</p>
<p>11. Nombre de personnes dans le ménage (âge supérieur à 17 ans)</p> <p> _ _ _ _ </p>	

<p>12. Nombre de femmes dans le ménage (<u>âge supérieur à 17 ans</u>)</p> <p> _ _ _ _ _ </p>	<p>16. Nombre d'enfants en âge scolaire dans le ménage inscrit à l'école (<u>âge compris entre 6 et 18 ans</u>)</p> <p> _ _ _ _ _ F</p> <p> _ _ _ _ _ G</p>
<p>17. Depuis combien de temps habitez-vous ce quartier ?</p> <p><input type="radio"/> Moins 1 année</p> <p><input type="radio"/> De 1 à 5 ans</p> <p><input type="radio"/> De 6 à 10 ans</p> <p><input type="radio"/> Plus de 10 ans</p> <p><input type="radio"/> Natif</p> <p><i>Si Natif, cocher Natif à 18, puis aller à la question 20</i></p>	<p>18. Avant ce quartier, vous habitez où précisément ?</p> <p><input type="radio"/> Même quartier</p> <p><input type="radio"/> Kolwezi dans un autre quartier</p> <p><input type="radio"/> Lualaba mais pas à Kolwezi</p> <p><input type="radio"/> Katanga mais pas à Lualaba</p> <p><input type="radio"/> Dans une autre province qui n'est pas du Katanga</p>
<p>19. Quelle est la raison <u>principale</u> de votre changement d'adresse ?</p> <p><input type="radio"/> Travailler dans la mine</p> <p><input type="radio"/> Les travaux champêtres</p> <p><input type="radio"/> Loyer trop élevé</p> <p><input type="radio"/> Problème d'électricité</p> <p><input type="radio"/> Mariage</p> <p><input type="radio"/> Recherche de survie /Travail</p> <p><input type="radio"/> Une activité connexe à la mine</p> <p><input type="radio"/> Autre à préciser _____ </p>	
<p>EXPÉRIENCE PROFESSIONNELLE</p>	
<p>20. Depuis combien de temps travaillez-vous dans les puits ?</p> <p> _ _ _ _ _ _ _ ans <i>Prière arrondir les mois à l'unité Supérieur</i></p>	
<p>21. Avant ce métier, quel était le dernier métier que vous avez exercé ?</p> <p><input type="checkbox"/> Agent de l'Etat <input type="checkbox"/> Commerçant <input type="checkbox"/> Agriculteur</p> <p><input type="checkbox"/> Pêcheur <input type="checkbox"/> Chasseur <input type="checkbox"/> Eleveur</p> <p><input type="checkbox"/> Motard <input type="checkbox"/> Personnel médical <input type="checkbox"/> Enseignant</p> <p><input type="checkbox"/> Creuseur <input type="checkbox"/> Transporteur des minerais <input type="checkbox"/> Laveuse des minerais</p> <p><input type="checkbox"/> Agent société minière <input type="checkbox"/> Agent sous-traitante (mine) <input type="checkbox"/> Agent autre société</p> <p><input type="checkbox"/> Homme en uniforme <input type="checkbox"/> Petit commerce <input type="checkbox"/> Les études</p> <p><input type="checkbox"/> Artisan (maçon, charpentier, mécanicien, soudeur ...)</p> <p><input type="checkbox"/> Je n'ai jamais travaillé avant</p> <p><input type="checkbox"/> Autre, à préciser _____ </p>	

22. Quelle est la raison principale qui vous a motivé à exercer ce nouveau métier ?

- Recherche d'argent
 - Manque de travail
 - Le creusage paie mieux que les autres activités
 - C'est le seul boulot que je peux faire (n'a pas étudié)
 - Autre à préciser | _____

SECURITE DANS LE SITE MINIER ARTISANAL

23. Vous sentez-vous en sécurité dans votre travail dans la mine artisanale ?

- Oui
- Non

Si la réponse est « Oui » allez à la question 25 si la réponse est Non à la question 24.

24. Quels sont ces risques ?

- Eboulement
- Chute de sac des minerais
- Chute d'une personne
- Glissement de terrain
- Affaissement du sol
- Inondation
- Chute de pierre
- Autre à préciser | _____

25. Le sol de votre puits est-il stable ?

- Oui
- Non

26. Quel moyen utilisez-vous pour creuser les puits dans ce site ?

(plusieurs réponses possibles)

- Bêche
- Barre à mines
- Pointeau
- Masse (marteau)
- Autre à préciser | _____

27. Que faire pour améliorer la manière de creuser ? (plusieurs réponses possibles)

- Marteau piqueur
- Découverte
- Engins
- Stratégie / intelligence
- Aucun
- Je ne sais pas
- Autre à préciser _____

28. Comment appréciez-vous les parois des puits de votre mine ?

- Toutes sont solides et sécurisées
- Quelques-unes sont solides et sécurisées
- Aucune n'est solide ni sécurisée

Si la réponse est « Toutes sont solides et sécurisées » allez à la question 31.

29. Comment pensez-vous les rendre solides et sécurisées ?

(plusieurs réponses possibles)

- Corriger les fissures
- Soutenir les Battées
- Je ne sais pas
- Sécuriser les parois avec le bois
- Sécuriser avec les sacs
- Entretien régulier des parois
- Eviter les charges à la surface
- Eviter les vibrations des engins
- Pas nécessaire d'améliorer
- Autre à préciser | _____ |

30. Pensez-vous que cette solution est efficace ?

- Oui
- Non

31. Est-ce que votre puits a un système de ventilation ?

- Oui
- Non

32. Avez-vous un problème de respiration lorsque vous travaillez dans les puits ?

- Oui
- Non

Si la réponse est « Non » aller à la question 35.

33. Que faut-il pour pallier le manque d'oxygène (air) dans les puits ?

- Installation d'un système de ventilation (Achat souffleurs et groupe électrogène)
- Renforcer le système (multiplier le nombre de souffleurs, étendre ou réparer la tuyauterie, ...)
- Autre, à préciser | _____ |

34. Pensez-vous que cette solution est efficace ?

- Oui
- Non

35. Comment évacuez-vous les produits miniers dans les puits ?

- Chaine de « sailizeur »
- Autre, à préciser | _____ |

36. Cette manière d'évacuer les produits miniers, est-elle sécurisante ?

- Oui
- Non

Si la réponse est « Oui » aller à la question 38.

37. Selon vous, quelle est la bonne manière d'évacuation des produits ?

38. Arrive-t-il que le puits où vous travaillez soit inondé ?

- Oui
- Non

39. Que peut être la source des inondations des puits à Kamilombe ?

(Plusieurs réponses possibles)

- L'eau des entreprises avoisinantes
- La pluie
- L'infiltration par des puits voisins
- Nappe d'eaux souterraine
- Je ne sais pas
- Autre, à préciser | _____

40. Quelles précautions pensez-vous prendre pour lutter contre les inondations ?

(Plusieurs réponses possibles)

- Sécuriser les puits avec la terre (remonter les bords de l'entrée)
- Couvrir le puits
- Canaliser les eaux de pluie
- Remblayer les puits abandonnés se trouvant à proximité
- Moto pompe
- Je ne sais pas
- Autre, à préciser _____

CONNAISSANCE DES MESURES DE SECURITE

41. Quelles sont les mesures de sécurité que vous connaissez pour travailler dans les mines artisanales ?

(Plusieurs réponses possibles)

- Ne pas travailler sous l'effet de l'alcool
- La bonne utilisation de la corde (vérifier la corde, ...)
- Ne pas travailler avec sommeil
- Renforcer les parois si nécessaire
- Travailler avec une bonne lumière
- Les équipements de protection
- Eviter les distractions (musique, ...)
- Analyser les risques et prendre les décisions en moins de temps
- Ne pas s'asseoir au milieu du puits
- Ne pas travailler sous la pluie
- Autre, à préciser _____
- Inspecter l'état du puits
- Ne pas travailler la nuit
- Ne pas travailler seul
- Couvrir le puits

42. Parmi toutes les mesures de sécurité que vous connaissez, lesquelles appliquez-vous ?

(Plusieurs réponses possibles)

- Ne pas travailler sous l'effet de l'alcool
- La bonne utilisation de la corde (vérifier la corde, ...)
- Ne pas travailler avec sommeil
- Renforcer les parois si nécessaire
- Travailler avec une bonne lumière
- Les équipements de protection
- Eviter les distractions (musique, ...)
- Analyser les risques et prendre les décisions en moins de temps
- Ne pas s'asseoir au milieu du puits
- Ne pas travailler sous la pluie
- Autre, à préciser _____
- Inspecter l'état du puits
- Ne pas travailler la nuit
- Ne pas travailler seul
- Couvrir le puits

43. Avez-vous reçu des messages sur la sécurité lors des sensibilisations ?

- Oui
 Non

Si non allez a la question 45

44. Où avez-vous reçu ces messages ? (Plusieurs réponses possibles)

- Panneaux
 Campagne de sensibilisation
 Safety Captains / La minute de lundi matin / Discussions de sécurité de lundi matin
 Autre, à préciser _____

UTILISATION DES EQUIPEMENTS DE PROTECTION INDIVIDUELLE

45. Quels sont les équipements de protection individuelle que vous connaissez ?

(Plusieurs réponses possibles)

- Casque Bottes Gants
 Lunettes Torche Ceinture de sécurité
 Autre, à préciser _____

46. Lorsque vous travaillez, utilisez-vous les équipements de protection individuelle ?

- Toujours
 Parfois
 Pas du tout

47. Quelles sont les équipements de protection individuelle que vous utilisez ?

(Plusieurs réponses possibles)

- Casque Bottes Gants
 Lunettes Torche Ceinture de sécurité
 Autre, à préciser _____

48. Lorsque vous travaillez dans les puits, avez- vous un problème de lumière malgré le matériel d'éclairage que vous utilisez ?

- Toujours
 Parfois
 Pas du tout

49. Etes-vous satisfait de la qualité des lampes / torches que vous utilisez ?

- Toujours Parfois Pas du tout
 Je ne sais pas Pas de réponse

50. Les lampes / torches que vous utilisez fonctionnent correctement pendant combien de temps ? (par exemple : 3 semaines/ 1mois)

Durée |__|__|__|__| / |__|__|__|__| Unité ou fréquence (jours, semaines, mois)

51. Combien coûte la lampe / torche que vous utilisez actuellement ?

|__|__|__|__|__|__|__|__| Francs congolais

52. Est-ce que les piles que vous utilisez actuellement sont de bonne qualité ?

- Oui
 Non

53. Vous dépensez combien par semaine pour les piles ?

|_| |_| |_| |_| |_| |_| |_| | Francs congolais

54. Il vous arrive de tomber malade après avoir travaillé longtemps dans un puits ?

Oui

Non

HYGIENE ET PROPRETE DANS LE SITE MINIER ARTISANAL

55. Le site minier où vous travaillez est-il propre ?

Oui

Je ne sais pas

Non

Pas de réponse

56. Que faut-il faire pour améliorer la propreté du site ? (Plusieurs réponses possibles)

Construire les toilettes

Installer les poubelles

Sensibilisations / formation

Suivi par la coopérative

Séparer les toilettes des hommes et des femmes

Entretien des toilettes

Equiper les toilettes (papier hygiénique, détergents, de l'eau pour laver les mains)

Je ne sais pas

Pas de réponse

Autre à préciser _____

57. Pensez-vous qu'il y a un problème des toilettes dans le site?

Oui

Non

Si la réponse est « Non » aller à 59

58. Que proposez-vous pour remédier aux problèmes des toilettes dans le site ?

(Plusieurs réponses possibles)

Ajouter des toilettes

Séparer les toilettes des hommes et des femmes

Entretien des toilettes

Equiper les toilettes (papier hygiénique, détergents, de l'eau pour laver les mains)

Autre à préciser _____

TRAVAIL DES ENFANTS DANS LES MINES ARTISANALES

59. D'après vous à partir de quel âge, peut-on travailler dans une mine artisanale ?

|_|_| An(s) N'importe quel âge Ne sais pas

Si la réponse est 18 ans ou plus poser la question 60 et 61 puis aller à la question 63, si la réponse est moins de 18 ans aller à question 62

60. Pourquoi les enfants de moins de 18 ans ne peuvent pas travailler dans les mines artisanales? (Plusieurs réponses possibles)

- Les enfants doivent étudier Risque de délinquance
 Risque de viol Courent un danger
 Autre, à préciser _____

Allez à la question 62.

61. Que pouvez-vous faire pour que les enfants quittent les activités minières ? (Plusieurs réponses possibles)

- Sensibiliser l'enfant sur les risques de travailler dans une mine
 Conseiller sur l'importance des études/ apprendre un métier
 Discuter/ conseiller l'enfant de quitter les mines
 Référer l'enfant à une ONG d'encadrement
 Conscientiser les parents
 Organiser des colonies de vacances
 Ne sais pas
 Autre, à préciser _____

Aller à la question 63

62. Pourquoi est-il acceptable pour vous que les enfants de moins de 18 ans travaillent dans les mines artisanales?

(Plusieurs réponses possibles)

- Rapporte de l'argent L'influence des camarades
 Subvenir à ses propres besoins Décrochage scolaire
 Autre, à préciser _____

PROCESSUS DE COMMERCIALISATION DES MINERAIS

63. Selon vous la mesure de la teneur des minerais faite par les négociants est-elle correcte ?

- Oui
 Non
 Ne sais pas

Si la réponse est oui, allez à la question 66.

64. Comment appréciez-vous la gravité de cet écart ?

- Grand
- Moyen
- Petit
- Je ne sais pas

65 Comme vous n'êtes pas satisfait de ce que les négociants offrent, qu'est-ce que vous proposez comme alternative ?

(Plusieurs réponses possibles)

- Avoir un endroit pour contre vérifier
- Avoir le spectromètre
- Pas de choix, on nous impose
- Demander l'implication de la coopérative
- Que le gouvernement nous aide et s'implique
- Autre, à préciser _____

66. De quoi avez besoins pour augmenter votre production ?

(Plusieurs réponses possibles)

- Amélioration du prix d'achat des produits minier
- Calibrage de la balance
- Découverte
- Meilleur équipement
- Transparence sur la mesure de teneur
- Autre, à préciser _____

67. Existe-t-il des critères pour choisir des mamans laveuses ?

- Oui
 - Non
 - On n'envoie pas les minerais pour le lavage
- Si « non » ou « si on n'envoie pas les minerais au lavage », aller a 69*

68. Si oui, lesquels ?

- Moralité (voleuse ou pas)
- Être connu
- Obéissante
- Si elles portent les EPI
- Autre, à préciser _____

PRISE EN CHARGE MEDICALE

69. Qui prend principalement en charge vos soins médicaux ?

- Coopérative
- Mutuelle de santé
- Assurance
- Société où travaille un membre du ménage
- Personnel
- Autres

Si la réponse est autre que « Coopérative », allez à la question 72

70. Si coopérative, Est-ce que la prise en charge médicale couvre- t- elle toutes les maladies ou seulement des accidents survenus sur le lieu de travail?

- Toutes les maladies
- Seulement accident survenu sur le lieu de travail
- Je ne sais pas

71. Si Coopérative, est ce que la prise en charge s'étende aux dépendants ?

- Oui
- Non
- Je ne sais pas

CONNAISSANCE DE FCA ET DES AUTRES ONG

72. Avez-vous déjà entendu parler de l'Alliance du Cobalt Equitable (FCA/ACE) ?

- Oui
- Non

Si Non, allez à la question 74

73. Si oui, que font- ils comme travail ?

74. Connaissez-vous d'autres ONG qui œuvrent à Kapata/Kamilombe

- Oui
- Non

75. Si oui, lesquelles ?

PERCEPTION DE LA COOPERATIVE

76. Vous sentez- vous considéré par la coopérative ?

- Oui
- Non

77. Est-ce que vous vous sentez représenté au sein de la Coopérative

- Oui
- Non
- Je ne sais pas

78. Est- ce que la coopérative :

- Vous écoute ? Oui Non Je ne sais pas Pas de réponse
- Répond à vos doléances ? Oui Non Je ne sais pas Pas de réponse
- Vous implique dans la prise de décision ?
Oui Non Je ne sais pas Pas de réponse

ACCIDENT AU LIEU DE TRAVAIL

79. Avez-vous déjà vu un accident à Kamilombe ?

- Oui
- Non

80. Parmi ces accidents, lesquels avez-vous vu ? (Plusieurs réponses possibles)

- Eboulement
- Chute de sac des minerais
- Chute d'une personne
- Glissement de terrain
- Affaissement du sol
- Inondation
- Chute de pierre
- Autre à préciser _____

81. Avez-vous déjà vu une personne morte d'un accident à Kamilombe ?

- Oui
- Non

REVENU DU MENAGE

82. A part ce que vous gagnez en creusant, avez-vous d'autres sources de revenu ?

(Plusieurs réponses possibles)

- | | |
|--|--|
| <input type="checkbox"/> Le Salaire | <input type="checkbox"/> Chasse traditionnelle |
| <input type="checkbox"/> Le commerce avec Registre de commerce | <input type="checkbox"/> Petit élevage |
| <input type="checkbox"/> Le petit commerce | <input type="checkbox"/> Produits forestiers non ligneux |
| <input type="checkbox"/> Agriculture | <input type="checkbox"/> Bois de chauffe |
| <input type="checkbox"/> Bois d'œuvre / Matériel de construction | <input type="checkbox"/> Pêche |
| <input type="checkbox"/> Hommes en uniforme (Militaire, Policier, Gardien) | <input type="checkbox"/> Carbonisation |
| <input type="checkbox"/> Enseignant | <input type="checkbox"/> Fonction Publique |
| <input type="checkbox"/> Activité libérale (Avocat, Médecin, ...) | <input type="checkbox"/> Société minière |
| <input type="checkbox"/> Sous-traitante aux sociétés minières | <input type="checkbox"/> Échantillonneur |
| <input type="checkbox"/> Ramassage des minerais au remblai | <input type="checkbox"/> Lavage des minerais |
| <input type="checkbox"/> Transport des minerais | <input type="checkbox"/> Transporteur d'eau |
| <input type="checkbox"/> Ventes des minerais | <input type="checkbox"/> Creusage |
| <input type="checkbox"/> Autres activités (à préciser) _____ | |
| <input type="checkbox"/> Pas autres source | <input type="checkbox"/> Je ne sais pas |

83. Quelle est la fréquence de revenu de votre ménage ?

- Régulière Irrégulière Je ne sais pas Pas de réponse

84. Combien avez-vous gagné la semaine passée ?

|_|_|_|_|_|_|_| FC Je ne sais pas Pas de réponse

85. Combien avez-vous gagné la semaine avant la semaine passée ?

|_|_|_|_|_|_|_| FC Je ne sais pas Pas de réponse

86. Ce que vous avez gagné la semaine passée correspond- t- il à ce que vous gagnez chaque semaine ?

- Supérieur Inférieur Identique Je ne sais pas Pas de réponse
- Variable

87. Où achetez-vous / procurez-vous principalement les denrées alimentaires ?

- Achat
- Agriculture familiale
- Pêche
- Cueillette dans la forêt
- Aides de proches
- Autres à préciser _____

BIENS DU MENAGE**88. Etes-vous propriétaire ou locataire de la maison que vous habitez ?**

- Propriétaire Locataire Appartient à un membre de la famille
- Autre à préciser _____

89. Possédez-vous dans votre ménage de (d') : (Cocher toutes les réponses qui s'appliquent)

- Un vélo Une radio Une Télévision
- Une moto Une voiture Un camion
- Un Frigo / Congélateur Une antenne parabolique Un Fer à repasser,
- Un Téléphone Pas de réponse
- Autre à préciser _____

Heure de la fin : |__|__| h |__|__|min

Merci Beaucoup pour votre participation !

CONTRÔLE DE QUALITÉ		
Nom Superviseur	Date	Signature
Coordination	Date	Signature

QUESTIONNAIRE MAMAN LAVEUSE

Date |__|_|_|_|_|_|_|_|_| | Heure début |__|_|_| h |__|_|_| min

INFORMATIONS PRÉLIMINAIRES

1. Date de l'entretien

(jj-mm-aa)


|_|_|_|_|_|_|_|_|_|

2. Nom de l'enquêteur

3. Numéro enquêté

(Initiales de l'enquêteur + nombre de l'enquête à deux chiffres)

|_|_|_|_|_|_|_|_|_|

 **BONJOUR, JE M'APPELLE, JE TRAVAILLE POUR LE COMPTE DE L'ALLIANCE DU COBALT EQUITABLE QUI APPUIE LA COMMUNAUTE POUR AMÉLIORER LES CONDITIONS DE VIE DE LA POPULATION ENVIRONNANTE DES SITES MINIERES ARTISANAUX A TRAVERS LES ŒUVRES SOCIALES, ENCADREMENT DES PERSONNES TRAVAILLANT DANS LES SITES MINIERES ARTISANAUX TELS QUE LE SITE MINIER DE KAMILOMBE AFIN D'ASSURER LEUR SECURITE ET GARANTIR LEUR BONNE SANTE.**


J'AIMERAI VOUS POSER QUELQUES QUESTIONS SUR VOTRE PERCEPTION SUR LA MANIERE DONT VOUS TRAVAILLEZ OU LES CONDITIONS DE TRAVAIL DANS LES MINES. JE RASSURE QUE TOUTES LES INFORMATIONS QUE VOUS ALLEZ NOUS FOURNIR NE SERONT PAS DIVULGUEES, IL Y A QUE LES PERSONNES CHARGEES D'ANALYSER QUI POURRONT AVOIR ACCES. NOTRE ENTRETIEN NE PRENDRA QUE 45 MIN A UNE HEURE.

4. Acceptez-vous que je vous pose quelques questions rapides sur le sujet?

Si non, veuillez remercier la personne, rajouter au compte de non-réponse et passer au prochain ménage de la liste de ménages sélectionnés.


- Oui
 Non

NOTE POUR L'ENQUÊTEUR :

 **Les répondantes doivent être des mamans Laveuses travaillant dans le site minier de Kamilombe. Les autres mamans travaillant dans le site mais qui ne sont pas laveuses des minerais ne seront pas interviewées.**

INTRODUCTION

A DIRE AU REpondANT

 **MERCI POUR VOTRE DISPONIBILITE. NOUS ALLONS MAINTENANT COMMENCER NOTRE ENTRETIEN. JE VOUS RASSURE DE LA CONFIDENTIALITE DE VOS REponses. VOTRE NOM NE SERA PAS RELIE AUX REponses ET PERSONNE N'AURA ACCES A VOS REponses HORMIS L'EQUIPE DE RECHERCHE QUI VA FAIRE DES ANALYSES.**

AUSSI, C'EST POSSIBLE QUE VOUS AURIEZ BEAUCOUP DE QUESTIONS OU DES COMMENTAIRES, JE SERAI RAVI DE VOUS REpondRE ET VOUS ECOUTER, MAIS SEULEMENT, JE VOUS DEMANDE D'ATTENDRE LA FIN DE L'ENTRETIEN, JE VAIS VOUS ACCORDER LE TEMPS POUR CELA.

IDENTIFICATION DE LA REpondANTE**5. Nom du quartier** (Cocher la case correspondante au quartier du répondant)

<input type="checkbox"/> A1	<input type="checkbox"/> A2	<input type="checkbox"/> A3	<input type="checkbox"/> A4	<input type="checkbox"/> A5
-----------------------------	-----------------------------	-----------------------------	-----------------------------	-----------------------------

Cité Kapata, Bloc A

<input type="checkbox"/> B1	<input type="checkbox"/> B2	<input type="checkbox"/> B3	<input type="checkbox"/> B4	<input type="checkbox"/> B5	<input type="checkbox"/> B6
-----------------------------	-----------------------------	-----------------------------	-----------------------------	-----------------------------	-----------------------------

Cité Kapata, Bloc B

<input type="checkbox"/> KAPEPA	<input type="checkbox"/> MAPENDO
---------------------------------	----------------------------------

Cité Kapata, Nouveau quartier

Cité Musonoi, ECAILLE

Cité Musonoi, TRABECA

Cité Musonoi, SABA

Cité Musonoi, TSHIPUKI

Cité Musonoi, LEO

Cité Musonoi, JADO

Cité Musonoi, GOLF

Cité Musonoi, TSHABULA

Cité manika

Quartier Kanina

Kolwezi, dans un autre quartier

Hors de Kolwezi

6. Etat civil de la répondante

- Mariée
 Célibataire
 Divorcée
 Veuve

7. Age de la répondante

--	--	--

- Ne sait pas
 Refus de donner

8. Niveau d'instruction

- Universitaire / Supérieur
 Diplôme d'Etat
 Secondaire
 Primaire
 N'a pas étudié
 Autres à préciser

--

9. Religion de la répondante

- Catholique
 Protestante
 Musulmane
 Kimbanguiste
 Eglise de réveil
 Eglise de noirs
 Non pratiquante
 Non croyante
 Autre à préciser

--

10. Nombre de personnes dans le ménage**12. Nombre d'hommes dans le ménage**
(âge supérieur à 17 ans)

--	--	--

13. Nombre d'enfants dans le ménage
(âge inférieur à 18 ans)

			F
--	--	--	---

			G
--	--	--	---

14. Nombre d'enfants en âge scolaire dans le ménage
(âge compris entre 6 et 18 ans)

			F
--	--	--	---

			G
--	--	--	---

<p> <input type="text"/> <input type="text"/> <input type="text"/> 11. Nombre de femmes dans le ménage (âge supérieur à 17 ans) <input type="text"/> <input type="text"/> <input type="text"/> </p>	<p> 15. Nombre d'enfants en âge scolaire dans le ménage inscrit à l'école (âge compris entre 6 et 18 ans) <input type="text"/> <input type="text"/> <input type="text"/> Filles <input type="text"/> <input type="text"/> <input type="text"/> Garçons </p>
<p> <i>Si la réponse à la question 6 est « célibataire, divorcée, ou veuve » aller à la question 19.</i> </p> <p> 16. Profession du mari </p> <p> <input type="checkbox"/> Agent de l'Etat <input type="checkbox"/> Commerçant <input type="checkbox"/> Agriculteur <input type="checkbox"/> Pêcheur <input type="checkbox"/> Chasseur <input type="checkbox"/> Eleveur <input type="checkbox"/> Motard <input type="checkbox"/> Enseignant <input type="checkbox"/> Petit commerce <input type="checkbox"/> Creuseur <input type="checkbox"/> Transporteur des minerais <input type="checkbox"/> Sailiseur <input type="checkbox"/> Agent société minière <input type="checkbox"/> Agent sous-traitante (mine) <input type="checkbox"/> Agent autre société <input type="checkbox"/> Homme en uniforme <input type="checkbox"/> Pas d'emplois <input type="checkbox"/> Commerçant <input type="checkbox"/> Artisan (maçon, charpentier, mécanicien, ...) <input type="checkbox"/> Profession libérale (Médecin, Avocat, ...) <input type="checkbox"/> Autre, à préciser _____ </p>	
<p> 17. Age du mari <input type="text"/> <input type="text"/> <input type="text"/> <input type="radio"/> Je ne sais pas <input type="radio"/> Pas de réponse </p>	
<p> 18. Niveau d'instruction mari </p> <p> <input type="radio"/> Universitaire / Supérieur <input type="radio"/> Je ne sais pas <input type="radio"/> Diplôme d'Etat <input type="radio"/> Pas de réponse <input type="radio"/> Secondaire <input type="radio"/> Primaire <input type="radio"/> N'a pas étudié </p>	
<p> 19. Depuis combien de temps habitez-vous ce quartier ? </p> <p> <input type="radio"/> Moins 1 année <input type="radio"/> De 1 à 5 ans <input type="radio"/> De 6 à 10 ans <input type="radio"/> Plus de 10 ans <input type="radio"/> Natif <i>Si natif, allez a la question 22</i> </p>	<p> 20. Avant ce quartier, vous habitez où précisément ? </p> <p> <input type="radio"/> Même quartier <input type="radio"/> Kolwezi dans un autre quartier <input type="radio"/> Lualaba mais pas à Kolwezi <input type="radio"/> Katanga mais pas à Lualaba <input type="radio"/> Dans une autre province qui n'est pas du Katanga </p>

21. Quel est la raison principale de votre changement d'adresse ?

- Travailler dans la mine
- Les travaux champêtres
- Loyer trop élevé
- Problème d'électricité
- Mariage
- Recherche de survie /Travail
- Une activité connexe à la mine
- Autre à préciser | _____ |

EXPÉRIENCE PROFESSIONNELLE

22. Depuis combien de temps exercez-vous ce métier ? |__|__| ans

Prière arrondir les mois à l'année supérieure. Exemple : 1 année et six mois c'est 2 ans.

23. Avant ce métier, quel métier exerciez-vous principalement ?

- Agent de l'Etat Commerçante Agricultrice
- Activité libérale (Médecin, avocate..., Enseignant Agent société minière
- Agent sous-traitante (mine) Agent autre société Femme en uniforme
- Petit commerce Les études Ménagère
- Artisan (maçon, charpentier, mécanicien, soudeur ...)
- Je n'ai jamais travaillé avant
- Autre, à préciser | _____ |

24. Qu'est-ce qui vous a motivé à exercer le métier de laveuse de minerais ?

(Plusieurs réponses possibles)

- Recherche d'argent
- Pour travailler avec mon mari qui est creuseur
- Manque de travail
- C'est le seul boulot que je peux faire
- Autre à préciser | _____ |

SECURITE DANS LE SITE MINIER ARTISANAL

25. Vous sentez-vous en sécurité dans votre travail ?

- Oui
- Non

Si la réponse est oui, allez à la question 27

26. Pourquoi vous ne vous sentez pas en sécurité dans votre travail ?

UTILISATION DES BOTTES

27. Lorsque vous travaillez, utilisez-vous les bottes ?

- Oui
- Non

Si la réponse est oui, allez à la question 28, si non allez à la question 27.1

27.1. Si non, Pourquoi ?

Allez à la question 33

28. Est-ce que les bottes que vous utilisez vous appartiennent ou vous les louer ?

- Appartient
- Louer

29. Est-ce que le système de « location-achat des bottes » est utile pour vous ?

- Oui
- Non
- Je ne connais pas ce système de location-Achat

Si la réponse est Oui, aller à la question 31.

30. Si non, Pourquoi ?

31. Avez-vous l'habitude d'utiliser les bottes tous les jours ?

- Oui
- Non

Si la réponse est oui, allez à 33

32. Si non, pourquoi ?

- Je ne me sens pas à l'aise avec
- Mal aux jambes
- Autre _____

33. Quelle maladie pouvez-vous attraper quand vous travaillez sans bottes ?

(Plusieurs réponses possibles)

- Infection vaginale
- Fièvre typhoïde
- Malaria
- Cholera
- Varicelle
- Boutons sur le corps/autre problèmes de peau
- Autre à préciser _____

PRISE EN CHARGE MEDICALE

34. Qui prend principalement en charge vos soins médicaux ?

- Coopérative
- Mutuelle de santé
- Assurance
- Société où travaille un membre du ménage
- Personnel
- Autres

Si la réponse est autre que « Coopérative », allez à la question 37

35. Si coopérative, Est-ce que la prise en charge médicale couvre- t- elle toutes les maladies ou seulement des accidents survenus sur le lieu de travail?

- Toutes les maladies
- Seulement accident sur le lieu de travail
- Je ne sais pas

36. Si Coopérative, est ce que la prise en charge s'étende aux dépendants ?

- Oui
- Non
- Je ne sais pas

HYGIENE ET PROPRETE DANS LE SITE MINIER ARTISANAL

37. Le site minier ou vous travaillez est-il propre ?

- Oui
- Je ne sais pas
- Non
- Pas de réponse

Si oui, allez à la question 39

38. Que faut-il faire pour améliorer la propreté du site ?

(Cocher toutes les réponses qui s'appliquent)

- Construire les toilettes
- Installer les poubelles
- Sensibilisations / formation
- Suivi par la coopérative
- Séparer les toilettes des hommes et des femmes
- Entretenir les toilettes
- Equiper les toilettes (papier hygiénique, détergents, de l'eau pour laver les mains)
- Je ne sais pas
- Pas de réponse

Autre à préciser _____

39. Pensez-vous qu'il y a un problème de toilette ?

- Oui
 Non

Si la réponse est « Non », aller à la question 41

40. Que proposez-vous pour remédier aux problèmes des toilettes dans le site ?
(Plusieurs réponses possibles)

- Ajouter des toilettes
 Séparer les toilettes des hommes et des femmes
 Entretenir les toilettes
 Sensibiliser sur l'importance et la bonne utilisation des toilettes
 Equiper les toilettes (papier hygiénique, détergents, de l'eau pour laver les mains)
 Autre à préciser _____

TRAVAIL DES ENFANTS DANS LES MINES ARTISANALES

41. D'après vous, à partir de quel âge, peut-on travailler dans une mine artisanale ?

____|____| Ans N'importe quel âge Ne sais pas

Si la réponse est 18 ans ou plus, poser la question 42 et 43 puis allez à la question 45, si la réponse est moins de 18 ans allez à question 44

42. Pourquoi les enfants de moins de 18 ans ne peuvent pas travailler dans les mines artisanales? (Plusieurs réponses possibles)

- Les enfants doivent étudier Risque de délinquance
 Risque de viol Courent un danger
 Autre, à préciser _____

43. Que pouvez-vous faire pour que les enfants quittent les activités minières ?
(Plusieurs réponses possibles)

- Sensibiliser l'enfant sur les risques de travailler dans une mine
 Conseiller sur l'importance des études/ apprendre un métier
 Discuter/ conseiller l'enfant de quitter les mines
 Référer l'enfant à une ONG d'encadrement
 Conscientiser les parents
 Organiser des colonies de vacances
 Je ne sais pas

Autre, à préciser _____

Allez à la question 45

44. Pourquoi est-il acceptable pour vous que les enfants de moins de 18 ans travaillent dans les mines artisanales?

(Plusieurs réponses possibles)

- Rapporte de l'argent L'influence des camarades
 Subvenir à ses propres besoins Décrochage scolaire

Autre, à préciser _____

CONNAISSANCE DE FCA ET DES AUTRES ONG

45. Avez-vous déjà entendu parler de l'Alliance du Cobalt Equitable (FCA/ACE) ?

- Oui
 Non

Si Non, allez à la question 47

46. Si oui, Que font- ils comme travail ?

47. Connaissez-vous d'autres ONG qui œuvrent à Kapata/Kamilombe ?

- Oui
 Non

Si « Non », allez à la question 49

48. Si oui, lesquelles ?

PERCEPTION DE LA COOPERATIVE

49. Vous sentez- vous considérée par la coopérative ?

- Oui
 Non

50. Est-ce que vous vous sentez représentée au sein de la Coopérative

- Oui
 Non
 Je ne sais pas

51. Est- ce que la coopérative :

- Vous écoutez ? Oui Non Je ne sais pas Pas de réponse
- Répond à vos doléances ? Oui Non Je ne sais pas Pas de réponse
- Vous implique dans la prise de décision ?
- Oui Non Je ne sais pas Pas de réponse

REVENU DU MENAGE

52. Combien de sac pouvez-vous laver par jour ?

- Seule |__|__|__|__| Sac
- En groupe |__|__|__|__|Sac |__|__|__|__| Personnes

53. Si seule, on vous paie combien par sac lavé |__|__|__|__| FC ?

54. Si en groupe, on vous paie combien par sac lavé |__|__|__|__| FC ?

55. Quel est la source principale de revenu dans le ménage ?

- | | |
|---|---|
| <input type="radio"/> Le Salaire | <input type="radio"/> Chasse traditionnelle |
| <input type="radio"/> Le commerce avec Registre de commerce | <input type="radio"/> Petit élevage |
| <input type="radio"/> Le petit commerce | <input type="radio"/> Produits forestiers non ligneux |
| <input type="radio"/> Agriculture | <input type="radio"/> Bois de chauffe |
| <input type="radio"/> Bois d'œuvre / Matériel de construction | <input type="radio"/> Pêche |
| <input type="radio"/> Hommes en uniforme (Militaire, Policier, Gardien) | <input type="radio"/> Carbonisation |
| <input type="radio"/> Enseignant | <input type="radio"/> Fonction Publique |
| <input type="radio"/> Activité libérale (Avocat, Médecin, ...) | <input type="radio"/> Société minière |
| <input type="radio"/> Sous-traitante aux sociétés minières | <input type="radio"/> Échantillonneur |
| <input type="radio"/> Ramassage des minerais au remblai | <input type="radio"/> Lavage des minerais |
| <input type="radio"/> Transport des minerais | <input type="radio"/> Transporteur d'eau |
| <input type="radio"/> Ventes des minerais | <input type="radio"/> Creusage |
| <input type="radio"/> Sailiseur | <input type="checkbox"/> Je ne sais pas |
| <input type="radio"/> Autres activités (à préciser) _____ | |

56. Quelle est la fréquence de revenu de votre ménage ?

Régulière Irrégulière Ne sait pas

57. Qui décide de l'affectation des revenus du ménage ?

Homme du ménage La femme du ménage Homme et la femme

58. Hormis la source citée ci-haut, quelles sont les autres sources de revenu du ménage (Plusieurs réponses possibles)

- | | |
|--|--|
| <input type="checkbox"/> Le Salaire | <input type="checkbox"/> Chasse traditionnelle |
| <input type="checkbox"/> Le commerce avec Registre de commerce | <input type="checkbox"/> Petit élevage |
| <input type="checkbox"/> Le petit commerce | <input type="checkbox"/> Produits forestiers non ligneux |
| <input type="checkbox"/> Agriculture | <input type="checkbox"/> Bois de chauffe |
| <input type="checkbox"/> Bois d'œuvre / Matériel de construction | <input type="checkbox"/> Pêche |
| <input type="checkbox"/> Hommes en uniforme (Militaire, Policier, Gardien) | <input type="checkbox"/> Carbonisation |
| <input type="checkbox"/> Enseignant <input type="checkbox"/> Fonction Publique | |
| <input type="checkbox"/> Activité libérale (Avocat, Médecin, ...) | <input type="checkbox"/> Société minière |
| <input type="checkbox"/> Sous-traitante aux sociétés minières | <input type="checkbox"/> Échantillonneur |
| <input type="checkbox"/> Ramassage des minerais au remblai | <input type="checkbox"/> Lavage des minerais |
| <input type="checkbox"/> Transport des minerais | <input type="checkbox"/> Transporteur d'eau |
| <input type="checkbox"/> Ventes des minerais | <input type="checkbox"/> Creusage |
| <input type="checkbox"/> Sailiseur | <input type="checkbox"/> Pas autres source |
| <input type="checkbox"/> Autres activités (à préciser) _____ | |
| <input type="checkbox"/> Je ne sais pas | |

59. Comment avez-vous utilisé le revenu du mois passé ? Utilisez le système de cailloux. Si le mois passé il n'y a pas eu de revenu, référez-vous au mois précédent

Nombre max de cailloux Dépenses	Nombre de cailloux affecté	Dépenses	Nombre de cailloux affecté
_____		Tontine (kinkurimba)	
Loyer		Achat des habits/ effets personnel	
Nourriture		Factures eaux et électricité	
Scolarité		Paiement dettes	
Aide à la famille			
Fonds de commerce			
Epargne			
Tontine (kinkurimba)			

Je ne sais pas Pas de réponse

60. Quel a été votre revenu du mois passé avec lequel vous avez effectué ces dépenses?

|_|_|_|_|_|_|_| Francs congolais Je ne sais pas

BIENS DU MENAGE

61. Etes-vous propriétaire ou locataire de la maison que vous habitez ?

Propriétaire Locataire Appartient à un membre de la famille

Autre à préciser

|_____

62. Possédez-vous dans votre ménage de (d') : (Plusieurs réponses possibles)

- Un vélo Une radio Une Télévision
 Une moto Une voiture Un camion
 Un Frigo / Congélateur Une antenne parabolique Un Fer à repasser,
 Un Téléphone Pas de réponse
 Autre à préciser _____

63. Combien de matelas avez- vous dans la maison |_|_|_|_|

64. Qu'est-ce que vous utilisez pour cuire les aliments ? (Plusieurs réponses possibles)

- Charbon
 Réchaud/ cuisinière électrique
 Gaz / Pétrole
 Bois
 Autre à préciser _____

Heure de la fin : |_|_| h |_|_| min

Merci Beaucoup pour votre participation !

CONTRÔLE DE QUALITÉ		
Nom Superviseur	Date	Signature
Coordination	Date	Signature